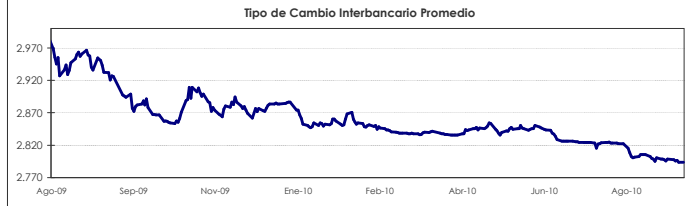


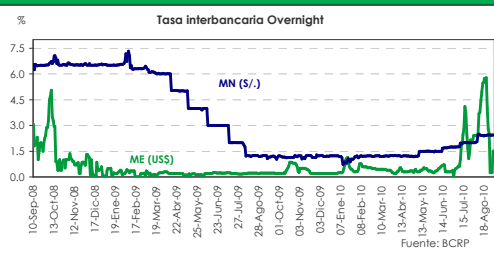
Mercado Local

El nuevo sol se depreció con respecto a la divisa estadounidense, debido a mayores compras de dólares por parte de clientes extranjeros, en una jornada en la que el Banco Central no intervino en el mercado cambiario. Por su parte, la liquidez inicial de las empresas bancarias se estimó positiva en S/. 6,430 MM; por lo que, el ente emisor colocó dos subastas de CD BCRP por S/. 5,419.50 MM a tasas promedio que oscilaron entre 2.41% y 2.47%.

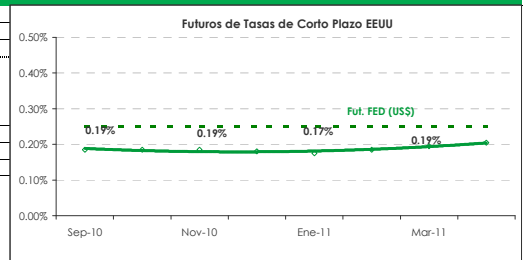
La plaza bursátil local cerró nuevamente al alza, alcanzando un nuevo máximo de cuatro meses debido al buen desempeño de acciones de mineras junior. Los sectores que acompañaron al alza fueron bancos y financieras (+1.43%), minería (+0.49%) y servicios (+0.02%). El volumen negociado ascendió a S/ 49.08 MM.



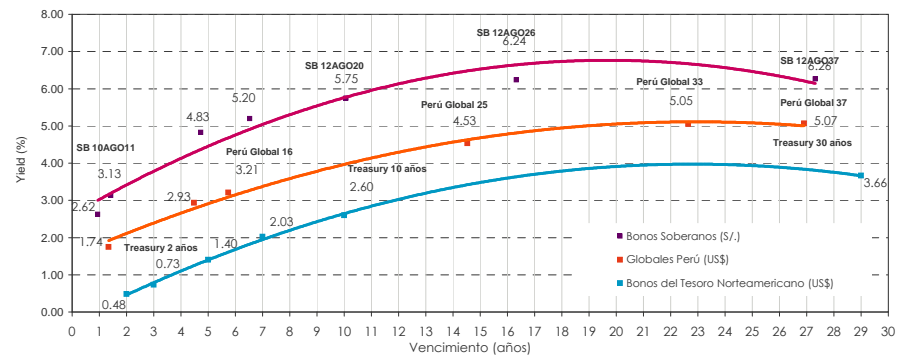
Mercado Cambiario						Bolsa Peruana			Variables Macroeconómicas Perú				
Dólar Interbancario - Spot			Cofizaciones Forward (Interbank)			Índice	Cierre	Var. Día	Acum '10	Indicador	Actualizado a:	Mensual	Anual
Fecha	Compra	Venta	Plazo	Compra	Venta	IGBYL	15,786.98	0.28%	11.38%	Var. PBI (%)	Jun-10	11.92%	4.84%
02-Sep-2010	2.823	2.824	7 días	2.795	2.799	ISBVL	23,688.08	0.07%	5.59%	Inflación (%)	Ago-10	0.27%	2.31%
03-Sep-2010	2.798	2.799	30 días	2.795	2.800	Principales movimientos en la BVL							
06-Sep-2010	2.793	2.794	90 días	2.796	2.804	CDG	0.08	11.94%	↑	Devaluación (%)	07-Sep-10	-0.11%	-11.02%
07-Sep-2010	2.795	2.797	180 días	2.798	2.810	LUSA11	9.00	8.86%	↑	B. C. (US\$ MM)	Jun-10	804.0	3,087.0
S.B.S. 07-Sep-10	2.794	2.795	360 días	2.805	2.828	BACKUBC1	4.00	6.52%	↑	R.I.N. (US\$ MM)	31-Ago-10	40,204.0	



Tasas de corto plazo			
Referencia S/.	(S/.)	Fed Funds	(US\$)
1 mes	2.50%	Libor 1 mes	0.26%
3 meses	2.57%	Libor 3 meses	0.29%
6 meses	2.97%	Libor 6 meses	0.49%
12 meses	3.47%	Libor 12 meses	0.83%
Fuentes: Interbank		Fuentes: Bloomberg	
Subastas de CD-BCRP y Swap			
Instrumento	Monto (S/ MM)	Plazo	Tasa prom.
CDBCRP	1,919.60	1 día	2.41%
CDBCRP	3,499.90	1 día	2.47%



Renta Fija y Riesgo País - Latinoamérica

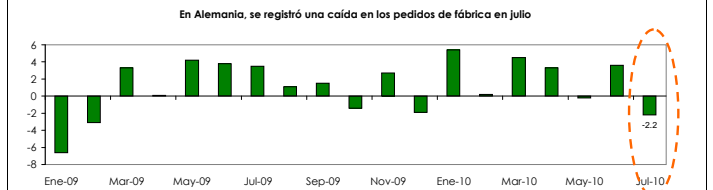


Treasury 10 años				
Bono	Precio	Var. Día	Yield	
CT 10 Govt	100.23	0.93%	2.60%	
Bonos Globales				
Bono	Precio	Var. Día	Var. 1 Mes	Yield
Perú Global 12	110.34	-0.11%	-1.85%	1.73%
Perú Global 15	128.29	-0.31%	-1.13%	2.92%
Perú Global 16	126.26	-0.27%	-0.99%	3.20%
Perú Global 19	124.22	-0.39%	-0.02%	3.75%
Perú Global 25	129.87	-0.38%	2.29%	4.53%
Perú Global 33	149.80	-0.55%	2.95%	5.05%
Perú Global 37	121.39	-0.11%	2.10%	5.05%
Riesgo País - EMBI (pbs)				
País	Spread	Var. Día	Var. 1 Mes	Clas. Moody's
Perú	168	4.33%	9.80%	Baa3
Argentina	693	2.67%	5.96%	B3
Brasil	224	5.16%	10.89%	Baa3
Chile	141	11.91%	0.71%	Aa3
Colombia	182	5.81%	13.75%	Ba1
Ecuador	1033	0.68%	-1.24%	Caa3
México	164	6.49%	19.71%	Ba1
Venezuela	1229	4.51%	15.94%	B2
EMBI Latino	339	-2.02%	4.31%	

Mercado Internacional

Luego de cuatro sesiones consecutivas al alza el mercado bursátil norteamericano cerró a la baja, debido a los temores de la situación de los bancos europeos. Cabe mencionar que en el entorno macroeconómico no se conocieron indicadores.

Por otro lado, en la zona Euro, se conoció que las pruebas de solvencia realizadas a 91 bancos subestimaron la inversión de algunos de estos en deuda soberana considerada de alto riesgo. Por su parte en Alemania, las órdenes de fábricas cayeron inesperadamente en julio en un 2.2% en relación al mes previo, esto como resultado de un debilitamiento en la demanda por parte de los países de la zona Euro.



Mercado Cambiario Internacional				Bolsas Internacionales				Commodities (LME)					
Variación vs. Dólar diaria		Var. 1 Mes	Promedio	Índice	Cierre	Var. Día	Acum '10	Oro (Oz. Troy)	Cierre (US\$)	Fut. 3 Meses			
Euro (€)	-1.47%	-4.47%	1.268	Dow Jones	10,340.69	-1.03%	-1.41%	1,255.40	1,263.27				
Yen	10.47%	-1.98%	83.703	Nasdaq	2,208.89	-1.11%	-3.32%	19.78	19.91				
Libra Esterlina (£)	-0.25%	-3.66%	1.535	S&P 500	1,091.84	-1.15%	-2.72%	7,520.00	7,550.32				
Franco Suizo	-0.12%	-2.61%	1.011	Londres (FTSE)	5,407.82	-0.58%	-0.09%	2,136.00	2,172.63				
Real Brasileño	0.41%	-1.40%	1.730	Shanghai	2,698.36	0.08%	-17.66%	2,109.50	2,131.52				
Peso mexicano	0.45%	2.93%	13.042	Frankfurt	9,226.00	-0.60%	-2.15%	72.83	75.85				
Peso Chileno	-0.24%	-3.35%	496.771	Tokio	6,117.89	-0.81%	-12.52%						
Peso Argentino	0.06%	0.51%	3.945										
Fuentes: Bloomberg				Fuentes: Reuters				Fuentes: Bloomberg / Reuters					
Acumulado 2010				Bolsas Latinoamericanas				Acumulado 2010					
Euro	-11.5%			Índice	Cierre	Var. Día	Acum '10	Oro	14.5%				
Yen	-9.3%			Bovespa (Bra)	66,747.30	0.10%	-2.68%	Plata	16.9%				
Libra Esterlina	-4.6%			IPSA (Chi)	4,603.59	-0.66%	28.54%	Cobre	2.3%				
Franco Suizo	-2.4%			IPC (Mex)	32,448.40	-0.91%	0.72%	Zinc	3.3%				
Real Brasileño	-0.3%							Aluminio	-4.3%				
Peso Mexicano	-1.71%												
Peso Chileno	-2.0%												
Peso Argentino	3.7%												

Frases: "Los ganadores hacen lo que los perdedores no quisieron hacer." (H Jackson Brown)

El contenido del presente documento es únicamente informativo. Los datos y opiniones expresados no deben ser interpretados como recomendaciones para la toma de decisiones futuras.

Mesa de Distribución:			619 2600
Banca Corporativa:	Saul Vásquez - Elizabeth Kieffer - María Fe García - Alessandra Raffo		619 2610
Banca Empresa:	Alejandro Yanés - Denisse Necochea - José Miguel González-Prada - Paola Raffo - Sandro Cura		619-2615
Banca Institucional:	Manuel Salcedo - Claudia Lescano		619-2610
Banca Red:	Francisca Posada - Christian Peratdo - Rossmery Quezada		619-2600
Sub-Gerente:	Juan Pablo Alva		619-2275
Banca Institucional:	Samuel Torres - Fabiola Campoverde - Eva Silveiras - Eliane Zilberman - Absalón Agullar - Rodrigo Vásquez - Gustavo Linares - María Lovatón - Kalya Ancojima - Cynthia Bejarano - Lisha Morante		619 2605
Cambios:	Alberto Huasasquiche - Antonio Díaz - Fernando García		619 2605
Renta Fija:	Manuel Alcázar - Giancarlo Raffo - Silvana Indacochea		619 2605
Tesorería:	Julián Soría - Augusto Saldañaga		619 2605
Análisis:	Fernando Palma - Igor De la Cruz - Magno Cabanillas - Rosa Bardales - Andrés Espinosa - Carla Sánchez		
	FAX: 219 2267 - 219 2271		